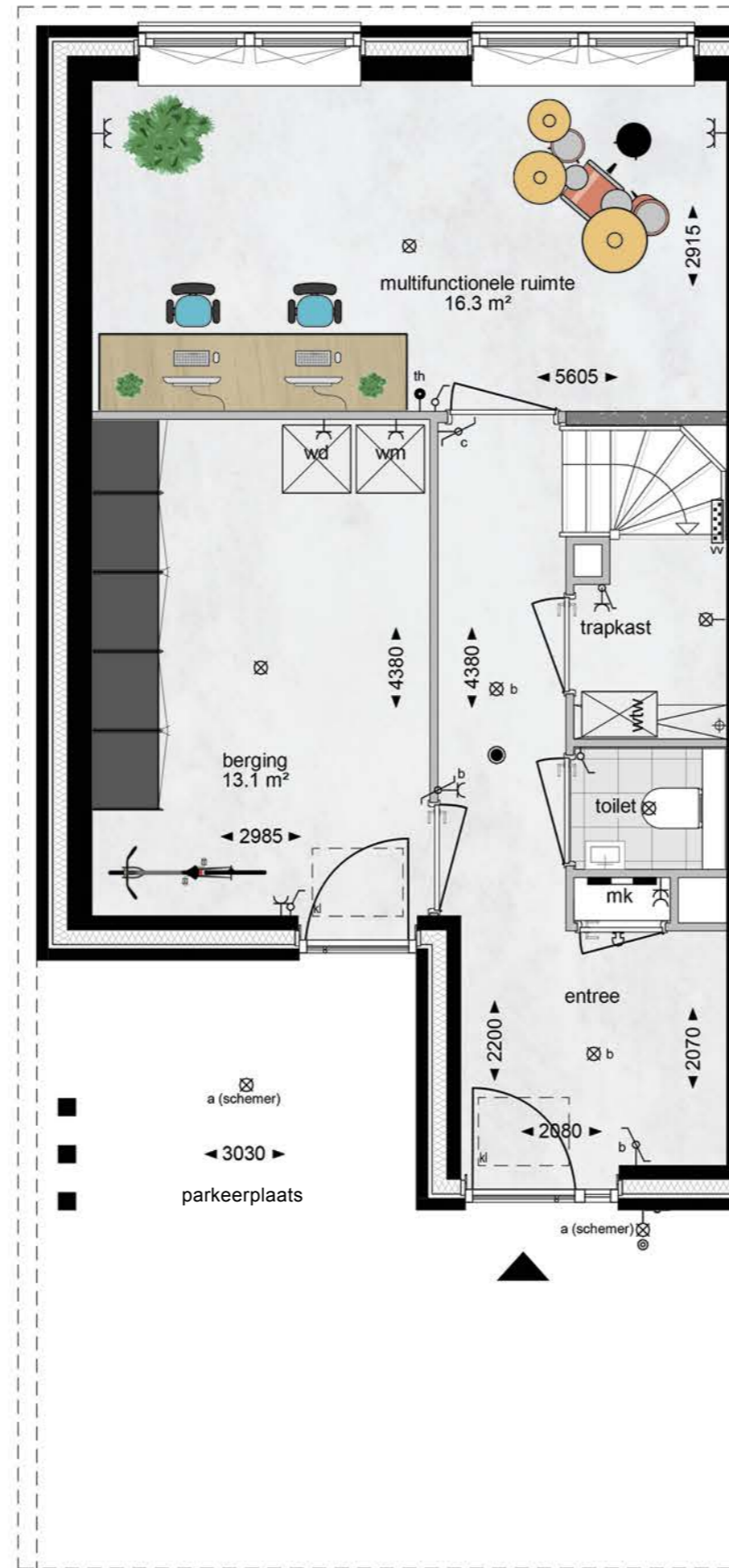


Legenda:

	Wandcontactdoos dubbel (duo)		CV Ketel
	Wandcontactdoos enkel		Elektrische radiator
	Loze leiding		Paneelradiator
	Enkelpolige schakelaar		Verdeler vloerverwarming
	Wisselschakelaar		MV Unit
	Serie schakelaar		Beton-/metselwerkwand
	3-standen schakelaar		Systeemwand
	Wandcontactdoos naast enkelpolige schakelaar		
	Wandcontactdoos naast wisselschakelaar		
	Wandlichtpunt		
	Wandlichtpunt inbouw		
	Wandlichtpunt opbouw		
	Rookmelder		
	Thermostaat		
	Beldrukker		
	Schel belinstallatie		
	Verdeelkast		

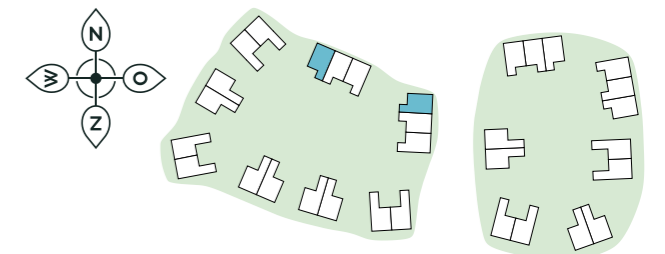
CAI = televisie, TEL = telefoon,
WM = wasmachine, WD = droger,
CV = CV Ketel, MV = mechanische ventilatie



TYPE D

Bouwnummer: 13, 16

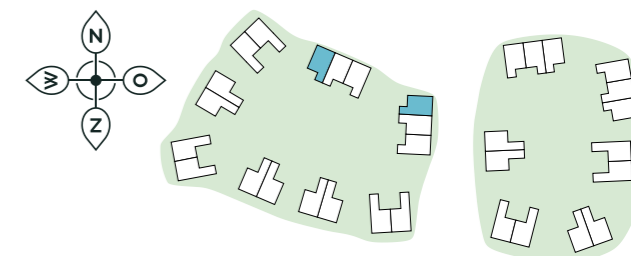
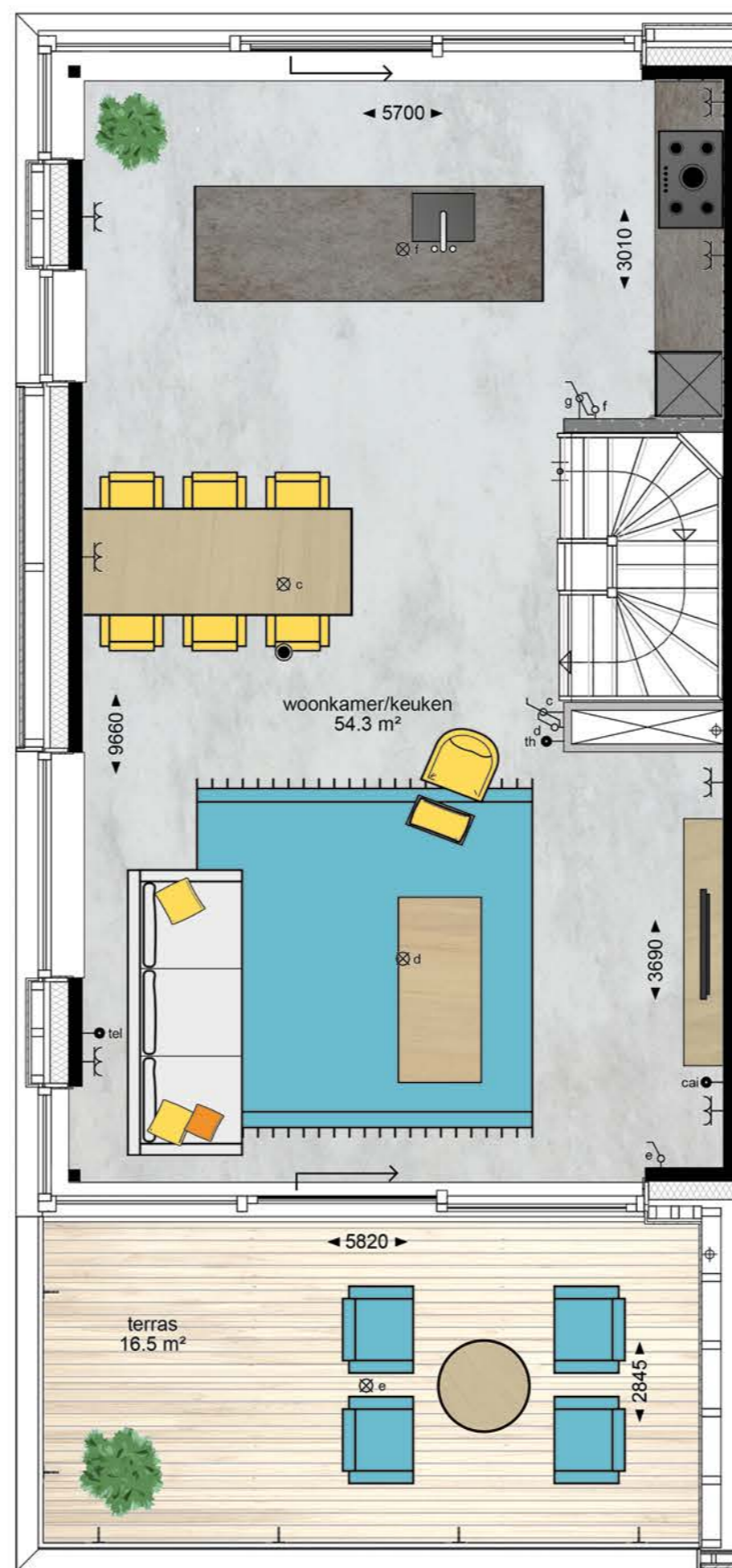
Verdieping:	begane grond
Gebruiksoppervlakte:	143 m ²
Inhoud:	671 m ³
Terrasoppervlakte:	16.5 m ²



TYPE D

Bouwnummer: 13, 16

Verdieping:	1
Gebruiksoppervlakte:	143 m ²
Inhoud:	671 m ³
Terrasoppervlakte:	16.5 m ²



TYPE D

Bouwnummer: 13, 16

Verdieping:	2
Gebruiksoppervlakte:	143 m ²
Inhoud:	671 m ³
Terrasoppervlakte:	16.5 m ²

